

Emissão de documentos pelo Sistema Acadêmico WEB Aluno

Acesse o Sistema Acadêmico, clique no link <https://academico.ifes.edu.br/> ou copie esse link e cole diretamente no seu navegador de internet. Clique na opção Aluno, abrirá a tela da imagem abaixo. Se já fez o primeiro acesso ao sistema, digite no campo Login o seu nº de matrícula e a senha, clique em OK.



SEM VINDO AO
Q-ACADEMICO WEB
Um site que facilita as suas atividades.

Por favor, entre com suas informações de login nos campos abaixo:

Login **Senha**

Primeiro acesso e recuperação de senha

OPÇÕES DO MÓDULO DO ALUNO

O Q-Acadêmico Web oferece uma grande quantidade de informações para você. Através dos ícones abaixo você pode conhecer melhor as opções deste módulo.

Passa o mouse sobre os ícones para visualizar sua descrição.

PASSE O MOUSE SOBRE OS ÍCONES:

Download do manual (DOC)

Qualidata Soluções em Informática www.qualidata.com.br

Caso nunca tenha acessado o Sistema Acadêmico ou não lembre a sua senha de acesso, clique em "Primeiro acesso e recuperação de senha" (na imagem acima, está localizado abaixo do campo Login). Abrirá a tela mostrada na imagem abaixo, digite seu login (é a sua matrícula no curso, é também o mesmo login usado no AVA Moodle) e clique em Enviar. Você receberá um e-mail do Sistema no prazo de até 30 minutos, aguarde. Quando receber o e-mail, siga as instruções de acesso.



Recuperar Senha
Informe sua matrícula ou login para recuperar a senha

Quando realizar o primeiro acesso, abrirá a tela de "Pedido de Alteração de Dados Cadastrais", por favor, atualize seus dados pessoais e clique em Enviar (localizado no final da tela).

Na página inicial é possível acessar várias informações acadêmicas. Para emitir documentos, clique em “Solicitar Documentos”:

Q-ACADÊMICO WEB

ENCERRAR SESSÃO

MÓDULO DO ALUNO

Página inicial

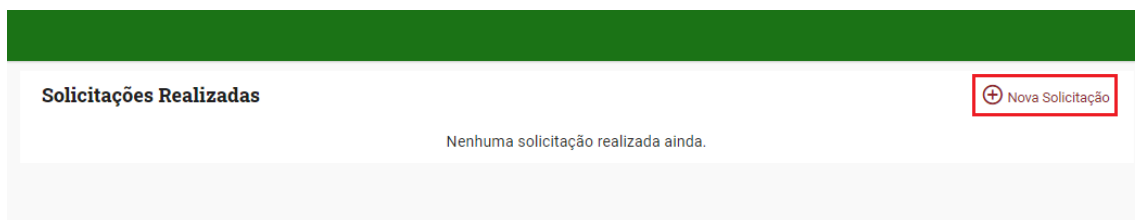
fotografia não disponível

Bom dia, Aluno Teste 1 !

- Questionários**
Não há questionários a serem respondidos
- Horário Individual**
Confira aqui o horário de suas aulas neste período
- Calendário Acadêmico**
Todas as datas do que acontece na sua instituição, no seu curso e na sua turma estão disponíveis para visualização em um &único calendário.
- Diários**
Datas de provas, trabalhos e exercícios de cada disciplina.
- Boletim**
Confira notas e frequências
- Estágios**
Verifique se há ofertas de estágios para o seu curso
- Caixa de Mensagens**
Você possui mensagens não lidas.
- Histórico Escolar**
Histórico Escolar
- Medidas disciplinares e premiações**
Medidas disciplinares e premiações
- Matrizes Curriculares**
Consulte as Matrizes Curriculares.
- Pedido de Alteração de Dados Cadastrais**
Há erros em seu Cadastro de Aluno? Alguns dados mudaram, como seu telefone ou endereço? Envie uma solicitação de alteração.
- FAQs**
Consulte as perguntas mais frequentes enviadas a seus professores, ou envie uma pergunta.
- Material de aula**
Consulte Material para Download
- Alterar Senha**
Altere sua Senha Periodicamente
- Currículo Pessoal**
Mantenha seu currículo atualizado.
- Solicitar Documentos**
Solicite históricos e declarações.
- Comprovante de renovação de matrícula**
Imprima o comprovante de renovação de matrícula mais recente.
- Novas Funcionalidades**
Consulte as novas funcionalidades do Q-Acadêmico WEB
- Gerenciamento de Downloads**
Gerenciamento de Downloads
- Senha dos Pais ou Responsável**
Envia a senha dos pais ou responsável pelo aluno por email.

20/10/2020 Aluno Teste 1 © 2004 Qualidata

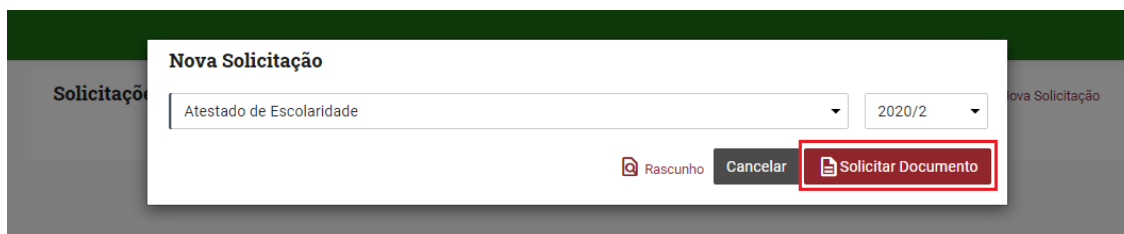
Após isso, o sistema irá redirecioná-lo para o módulo de solicitação de documentos, onde por padrão, caso ainda não tenha utilizado o módulo, nenhuma solicitação estará sendo exibida. Para realizar uma nova solicitação, clique em **“Nova Solicitação”**:



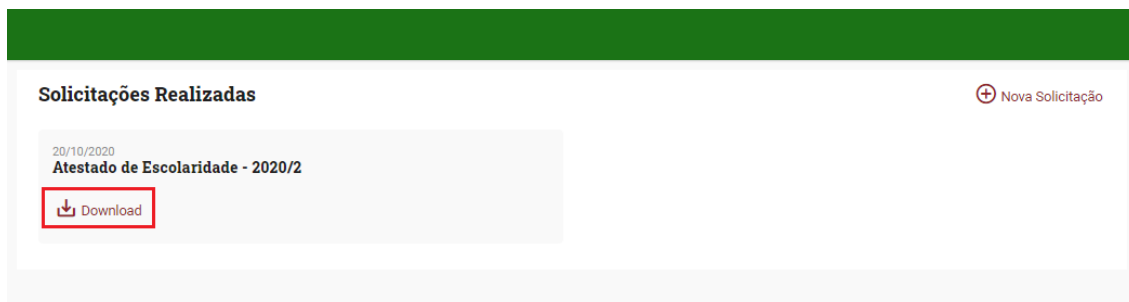
Após clicar, o sistema irá exibir a tela para realizar uma nova solicitação. Para isto, basta selecionar qual documento deseja solicitar, os documentos disponíveis são atestado de escolaridade, boletim escolar, histórico escolar parcial e horário do aluno:



Ao selecionar o documento de sua preferência, clique em **“Solicitar Documento”**:



Após isso, o sistema irá processar a solicitação realizada e, em seguida, o download do documento irá se iniciar automaticamente. Caso o download não se inicie, basta clicar em **“Download”** no documento gerado:



Procure na pasta de download do seu navegador pelo arquivo gerado.


VALIDAÇÃO DE DOCUMENTOS WEB

Para verificar a autenticidade de um documento gerado na WEB por um aluno, foi disponibilizado na tela inicial do Acadêmico WEB, uma opção para validar documentos.

Todo documento gerado através da WEB, terá em sua borda, a chave de autenticação. Essa chave será utilizada para verificar a autenticidade do documento:

CAMPUS SERRA GERÊNCIA DE GESTÃO EDUCACIONAL Boletim de Notas Individual										
Aluno: [REDACTED]				Período Let.: 2020/1			Coef. Rend.: 0			
Curso: Técnico em Automação Industrial				Semestr 3		% Freq.:	Turma: 20201.TPMAL.3N			
Matricula: [REDACTED]		Instituição: Campus Serra			Média Disc.: 39		Situação: Matriculado			
Diário	Turma	Disciplina	C.H.	T.Aulas	T.Faltas	Situação	N.Final	NS	N	MF
317615	TPMAL.3N	TPMAL.12 - Comando de Sistemas e IHM	60	72	2	Reprovado	15	15	2	15
317620	TPMAL.3N	TPMAL.13 - Sistemas Hidráulicos e Pneumáticos	60	50	2	Cursando				2
317616	TPMAL.3N	TPMAL.14 - Instrumentos de Medição II	60	18	4	Cursando				4
317619	TPMAL.3N	TPMAL.15 - Sistemas Analógicos	60	68	4	Cursando				4 0
317617	TPMAL.3N	TPMAL.16 - Manutenção e Segurança	30	40	4	Aprovado	63	63	4	63
317618	TPMAL.3N	TPMAL.17 - Projeto Analógico	30	32	6	Cursando				6 0
Totals			300	280	22					

Validar autenticidade em IFES com chave: **161d5e221924322a8cb42b0508b8a1**



26/10/2020 15:16 Página: 1

Para realizar a verificação de autenticidade do documento, basta acessar o acadêmico WEB e clicar na opção “VALIDAR DOCUMENTOS”:



Desenvolvido por



Ao clicar na opção, será exibida uma tela onde haverá um campo solicitando a chave do documento gerado via WEB:



Ao inserir a chave, basta clicar no botão ao lado do campo para que o sistema procure no banco de dados o documento e informe se o mesmo é autêntico:

ACADÊMICO WEB

ENCERRAR SESSÃO

MÓDULO DO ALUNO

Página Inicial

Validação de Documentos

Insira o número do documento:

361d5ec2-2192-4322-a0cb-d2b050af8aaf

Documento Eletrônico encontrado

Modelo: Boletim Escolar
Data de Emissão: 26/10/2020 15:09:00
Link para baixar [Download](#)

Versão do módulo dot net: 3.53.000

26/10/2020 Luiz Filipe dos Santos Schelemborg © 2004 Qualidata

Caso precise de um algum documento diferente dos disponíveis pelo acadêmico, com alguma informação adicional a ser inserida na declaração/atestado de escolaridade, entre em contato com a Coordenadoria de Registros Acadêmicos (CRA) do Campus Cachoeiro de Itapemirim

E-mail: cra.ci@ifes.edu.br

WhatsApp: 28-3526-9008

Telefone: 28-3526-9026/9008